

InScience 2022

Jaarrekening




Stichting InScience
Postbus 1584
6501 BN Nijmegen

KVK: 62490702
BTW: NL854838338B01
IBAN: NL25 RABO 0301 7182 02

info@insciencefestival.nl
www.insciencefestival.nl

ANBI



Inhoudsopgave

1. Aanbiedingsbrief	3
2. Algemeen	4
2.1 Oprichting	
2.2 Inschrijving Kamer van Koophandel	
2.3 Doelstelling	
2.4 Samenstelling bestuur	
2.5 Huisvesting	
2.6 Jaarrekening 2020	
3. Financiële positie	5
3.1 Financiële positie	
3.2 Vermogensstructuur	
3.3 Vennootschapsbelasting	
4. Jaarverslag	7
5. Jaarrekening	8
1 Balans per 31 december 2021	
2 Staat van baten en lasten over 2021	
3 Grondslagen van waardering en resultaatbepaling	
4 Toelichting op de begrotingsvergelijking	
5 Grondslagen van waardering en resultaatbepaling	
6 Toelichting op de balans per 31 december 2021	
7 Toelichting op de staat van baten en lasten over 2021	
6. Ondertekening van de jaarrekening 2022 door bestuur	17



Aan de leden van het bestuur van
Stichting InScience

Nijmegen, 15 april 2023

Geachte lezer,

Hierbij bied ik u het jaarverslag 2022 van de Stichting InScience aan. Het jaarverslag geeft u een overzicht van de resultaten behaald met het vermogen van de Stichting, betaalde activiteiten ten laste van dit vermogen en de vermogenspositie per 31 december 2022.

Het jaarverslag van Stichting InScience is opgesteld op in overeenstemming met C1 "Kleine organisaties zonder winststreven".

Met vriendelijke groet,

D.M. van de Zande

2. Algemeen

2.1 Oprichting

Bij akte van 23 januari 2015 is opgericht de stichting genaamd Stichting InScience gevestigd te Nijmegen.

2.2 Inschrijving Kamer van Koophandel

De stichting is bij Het handelsregister van de Kamer van Koophandel voor Centraal Gelderland ingeschreven onder nummer 62490702.

2.3 Doelstelling

De Stichting heeft ten doel:

het leveren van een bijdrage aan het toegankelijk maken van wetenschap voor een breed publiek, het promoten van de wetenschapsfilm en het versterken van de reputatie van Nijmegen als kennis- en cultuurstad, door middel van het organiseren van een jaarlijks internationaal filmfestival voor de wetenschapsfilm, en het verrichten van al wat hiermee verband houdt of daartoe bevorderlijk kan zijn.

De stichting beoogt het algemeen nut, de stichting heeft geen winstoogmerk.

2.4 Samenstelling bestuur

In het verslagjaar 2022 was het bestuur als volgt samengesteld:


Voorzitter	P. Hagoort
Penningmeester	R.P.A. Migo
Secretaris	S.C.O. Wertheim-Heck
Bestuurslid	Y. Buruma
Bestuurslid	B.M. Kievits
Bestuurslid	I. Hallensleben
Bestuurslid	R.V.M. van Hattum

2.5 Huisvesting

De stichting is gevestigd in het pand aan de Mariënborg 75 te Nijmegen.

2.6 Jaarrekening 2021

De jaarrekening 2021 werd door het bestuur op 27 mei 2022 vastgesteld. De accountant heeft bij deze jaarrekening een samenstellingsverklaring verstrekt.



3. Financiële positie

De financiële positie kan aan de hand van de balansen per 31 december als volgt worden weergegeven:

FINANCIËLE STRUCTUUR

	2022		2021	
	x € 1.000	%	x € 1.000	%
ACTIEF				
Vorderingen	51	33,3	56	67,9
Liquide middelen	102	66,7	17	32,1
	<u>153</u>	<u>100,0</u>	<u>73</u>	<u>100,0</u>
PASSIEF				
Stichtingskapitaal en reserves	24	16,0	21	1,9
Kortlopende schulden	129	84,0	52	98,1
	<u>155</u>	<u>100,0</u>	<u>73</u>	<u>100,0</u>

VERMOGENSSTRUCTUUR

Ter analyse van de financiële positie dient de navolgende opstelling:

	2022	2021
	x € 1.000	x € 1.000
OP KORTE TERMIJN BESCHIKBAAR		
Vorderingen	53	6
Liquide middelen	102	17
	155	53
Kortlopende schulden	-129	-52
	26	21
Liquiditeitssaldo	26	21
Vorraden en onderhanden werk	-	-
Werkkapitaal	26	21
FINANCIERING		
Stichtingskapitaal en reserves	26	21
Voorzieningen	-	-
Langlopende schulden	-	-
	26	21

VENNOOTSCHAPSBELASTING

De stichting heeft verrekenbare verliezen, welke verrekend kunnen worden met toekomstige positieve resultaten. Vanuit het oogpunt van voorzichtigheid is er geen actieve belastinglatentie gevormd. Over het resultaat van 2022 is voorsnog geen belasting berekend omdat het bestuur vindt dat er sprake is van een culturele ANBI en dat deze derhalve vrijgesteld dient te worden van de vennootschapsbelasting plicht.

Verrekenbare verliezen:

2018	6.511
	6.511

4. Jaarverslag 2022

Activiteiten

InScience heeft in 2022 de volgende activiteiten ontplooid:

- / Een speciale editie van het filmfestivalprogramma in LUX (van 4 t/m 5 november);
- / Educatievoorstellingen & -activiteiten door het jaar heen en tijdens het festival, in LUX en in de regio;
- / Programma's in samenwerking met partners als LUX, Nimma aan Zee en de Kunstnacht (van juni tot en met september);

InScience in transitie

Mede als gevolg van de coronacrisis bevindt InScience zich op een kantelpunt: het filmfestival is de beginfase ontgroeid en een belangrijke speler geworden in het culturele veld, zowel in Nijmegen als daarbuiten. Om impact te kunnen blijven maken, besloot InScience het jaarlijkse festival te verplaatsen naar het voorjaar. 2022 werd daarom een transitiejaar. In het 'vertrouwde InScience weekend' van 4 en 5 november 2022 vond een speciale editie van het festival plaats: onder de titel Amazing Discoveries vertoonde InScience zeven hoogtepunten van de afgelopen zeven jaar. Topwetenschappers, innovatieve studenten en creatieve denkers waren uitgenodigd om met het publiek de diepte in te duiken. Het educatieprogramma ging ook grotendeels door. Zo kwamen zo'n 300 studenten Life Sciences van HAN University of Applied Science naar LUX om naar films te kijken en met elkaar in gesprek te gaan over ethiek.


InScience organiseert niet alleen een jaarlijks filmfestival, maar is ook door het jaar heen actief. Zo is InScience partner in het Innovatielab Living Lab Open Cultuurdata van PublicSpaces, Beeld & Geluid, NPO en Waag. Ook brengen we eigen programma's in samenwerking met partners of als onderdeel van andere evenementen. In het totaal bereikte InScience met haar activiteiten in 2022 ruim 3000 bezoekers.

Bestuur

In het verslagjaar zijn er geen aftredingen of toetredingen geweest. Het bestuur is in het verslagjaar vijf maal bijeengekomen. De directie van de stichting wordt gevoerd door mevrouw D.M. van de Zande.

Jaarrekening 2021 en begroting 2022

De jaarrekening 2021 werd op 27 mei 2022 vastgesteld door het bestuur. De accountant heeft over deze jaarrekening een samenstelverklaring verstrekt. Op 27 mei 2022 werd de begroting 2022 vastgesteld.



5. Jaarrekening

5.1 Balans per 31 december 2022

(NA VERWERKING VAN HET RESULTAAT)

ACTIEF	2022	2021		
	€	€		
VLOTTENDE ACTIVA				
VORDERINGEN	1	51.059	55.806	
LIQUIDE MIDDELEN	2	101.995	17.478	
TOTAAL		<u>153.054</u>	<u>73.284</u>	
PASSIEF	2022	2021		
	€	€		
STICHTINGSKAPITAAL EN RESERVES				
Algemene reserve	3	1	24.514	21.133
KORTLOPENDE SCHULDEN	4	128.540	52.152	
TOTAAL		<u>153.054</u>	<u>73.284</u>	

5.2 Staat van baten en lasten over 2022

BATEN	Werkelijk 2022	Begroting 2022	Werkelijk 2021
	€	€	€
Publieksinkomsten	5 9.153	2.250	18.306
Sponsorgelden	-	2.500	2.500
Subsidie overheden	50.913	50.915	143.800
Subsidies kennisinstellingen	125.002	150.000	146.250
Fondsen	-	-	27.950
Bijzondere baten	6 -	-	53.898
TOTALE BATEN	185.068	205.665	396.455
LASTEN			
Personeelslasten	70.340	74.400	76.525
Organisatiekosten	37.225	39.400	38.579
Programmakosten	37.264	41.550	80.737
Educatie	7.937	5.400	27.590
Productiekosten	9.012	10.140	64.878
Marketing en communicatie	19.909	27.000	105.246
Vennootschapsbelasting	-	-	2.899
Onvoorzien	-	5.000	-
TOTALE LASTEN	179.687	202.890	396.455
EXPLOITATIERESULTAAT	3.381	2.775	0

5.3 Begrotingsvergelijking

Een vergelijking tussen de werkelijke cijfers en de begroting over 2022 geeft het volgende beeld.

BATEN	Werkelijk	Begroting	Verskil t.o.v. begroting	
	2022	2022	Voordelig	Nadelig
	€	€	€	€
Publieksinkomsten	9.153	2.250	6.903	-
Sponsorgelden	-	2.500	-	2.500
Subsidie overheden	50.913	50.915	-	2
Subsidies kennisinstellingen	125.002	150.000	-	24.998
Fondsen	-	-		
Bijzondere baten	-	-		
	185.068	205.665	-	20.597
LASTEN				
Personeelslasten	70.340	74.400	4.060	
Organisatiekosten	37.225	39.400	2.175	
Programmakosten	37.264	41.550	4.286	
Educatie	7.937	5.400		2.537
Productiekosten	9.012	10.140	1.125	
Marketing en communicatie	19.909	27.000	7.091	
Vennootschapsbelasting		-	-	
Onvoorzien		5.000	5.000	
	179.687	202.890	23.203	
EXPLOITATIERESULTAAT	3.381	2.775		

5.4 Toelichting op de begrotingsvergelijking

Baten

Publieksinkomsten

De publieksinkomsten zijn hoger dan begroot, dit komt met name doordat er opbrengsten zijn vanuit het educatieprogramma welke niet waren begroot. Daarnaast zijn er opbrengsten vanuit andere programma's welke door het team van InScience zijn georganiseerd (Grondfest/ Kunstnacht / Vibes of the Future)

Sponsorgelden

Er stonden sponsorgelden begroot welke niet zijn gerealiseerd in 2022 i.v.m. de transitie.

Subsidie kennisinstellingen

De subsidies van kennisinstellingen vallen € 25.000 lager uit dan begroot doordat de bijdrage van een kennisinstelling voor een deel (€ 25.000) door worden geschoven naar de festivaleditie van 2023.

Lasten

De lasten vallen voor 2022 over het algemeen lager uit door dat de directie scherp op het budget heeft gestuurd in 2022 en hier actief mee bezig is geweest.

Marketing en communicatie

De kosten voor marketing en communicatie vallen voornamelijk lager uit door dat er bespaard is op de kosten voor vormgeving en campagne.

5.5 Grondslagen van waardering en resultaatbepaling

[Vestigingsadres en inschrijfnummer handelsregister](#)

Stichting InScience is feitelijk en statutair gevestigd op de Mariënborg 75 en is ingeschreven bij het handelsregister onder nummer 62490702.

Algemene grondslagen voor verslaggeving

[De standaarden op basis waarvan de jaarrekening is opgesteld](#)

Stichting InScience heeft de jaarrekening opgesteld in overeenstemming met de Richtlijnen voor de jaarverslaggeving voor Kleine Organisaties-zonder-winststreven (RJK C1).

Activa en passiva worden in het algemeen gewaardeerd tegen de verkrijgings- of vervaardigingsprijs of de actuele waarde. Indien geen specifieke waarderingsgrondslag is vermeld vindt waardering plaats tegen de verkrijgingsprijs.

Grondslagen

[Vorderingen](#)

Vorderingen worden bij eerste verwerking gewaardeerd tegen de reële waarde van de tegenprestatie. Vorderingen worden na eerste verwerking gewaardeerd tegen de geamortiseerde kostprijs. Voorzieningen wegens oninbaarheid worden in mindering gebracht op de boekwaarde van de vordering.

[Kortlopende schulden](#)

De schulden worden bij eerste verwerking opgenomen tegen de reële waarde en vervolgens gewaardeerd tegen de nominale kostprijs.

[Grondslagen voor de bepaling van het resultaat](#)


Het resultaat wordt bepaald als het verschil tussen de opbrengstwaarde van de geleverde prestaties en verrichte diensten enerzijds, en anderzijds de kosten en andere lasten van het jaar. De opbrengsten worden verantwoord in het jaar waarin zij zijn gerealiseerd.

[Belastingen](#)

De vennootschapsbelasting wordt berekend tegen het geldende tarief over het resultaat van het boekjaar, waarbij rekening wordt gehouden met permanente verschillen tussen de winstberekening volgens de jaarrekening en de fiscale winstberekening, en waarbij actieve belastinglatenties (indien van toepassing) slechts worden gewaardeerd voor zover de realisatie daarvan waarschijnlijk is.

5.6 Toelichting op de balans per 31 december 2022

1 VORDERINGEN	2022	2021
	€	€
Handelsdebiteuren	3.176	16.256
Belastingen en premies sociale verzekeringen	14.197	17.954
Overige vorderingen en overlopende activa	33.686	21.596
	<u>51.059</u>	<u>55.806</u>
HANDELSDEBITEUREN	2022	2021
	€	€
Handelsdebiteuren	3.176	16.256
Voorziening dubieuze debiteuren	-	-
	<u>3.176</u>	<u>16.256</u>
BELASTINGEN EN PREMIES SOCIALE VERZEKERINGEN	2022	2021
	€	€
Omzetbelasting	14.197	17.954
Vennootschapsbelasting	-	-
	<u>14.197</u>	<u>17.954</u>
OVERIGE VORDERINGEN EN OVERLOPENDE ACTIVA	2022	2021
	€	€
Vooruitbetaalde kosten	33.686	-
Nog te ontvangen subsidies	-	21.596
	<u>33.686</u>	<u>21.596</u>
2 LIQUIDE MIDDELEN	2022	2021
	€	€
Rabobank, rekening-courant	101.995	17.478
	<u>101.995</u>	<u>17.478</u>



EIGEN VERMOGEN

STICHTINGSKAPITAAL EN RESERVES

	2022	2021
	€	€
Algemene reserve	24.514	21.133
	<u>24.514</u>	<u>21.133</u>

3 ALGEMENE RESERVE

	2022	2021
	€	€
Stand per 1 januari	21.133	21.133
Mutatie	3.381	-
Stand per 31 december	<u>24.514</u>	<u>21.133</u>

4 KORTLOPENDE SCHULDEN


	2022	2021
	€	€
Schulden aan kredietinstellingen	56	47
Crediteuren	15.423	36.882
Overige schulden en overlopende passiva	<u>113.061</u>	<u>14.073</u>
	<u>128.540</u>	<u>51.002</u>

SCHULDEN AAN KREDIETINSTELLINGEN

	2022	2021
	€	€
Rabobank, Creditcard	56	47
	<u>56</u>	<u>47</u>


CREDITEUREN

	2022	2021
	€	€
Crediteuren	<u>15.423</u>	<u>36.882</u>



OVERIGE SCHULDEN EN OVERLOPENDE PASSIVA

	2022	2021
	€	€
Vooruit ontvangen inkomsten	106.600	11.200
Nog te betalen kosten	1.850	1.500
Reservering vakantiegeld	1.267	1.223
Nog te ontvangen facturen	3.344	1.300
	<u>113.061</u>	<u>15.223</u>



5.7 Toelichting op de staat van baten en lasten

BATEN

5 PUBLIEKSINKOSMTEN

	Werkelijk 2022	Begroting 2022	Werkelijk 2021
	€		€
Recette	1.569	1.500	9.064
Overige inkomsten	4.043	-	1.843
Educatie	3.541	-	7.291
Friend with Benefits	-	750	108
	<u>9.153</u>	<u>2.250</u>	<u>18.306</u>

6 BIJZONDERE BATEN

	Werkelijk 2022	Begroting 2022	Werkelijk 2021
	€		€
Subsidie 2020 Provincie Gelderland	-	-	19.083
Subsidie 2020 Gemeente Nijmegen	-	-	12.722
Subsidie 2020 Zabawas	-	-	1.908
Subsidie 2020 VSB Fonds	-	-	89
Subsidie Overbrugging en Herstel culturele organisaties	-	-	20.096
	<u>-</u>	<u>-</u>	<u>53.898</u>